

**GUIA RÀPIDA PER A L'APLICACIÓ  
DE LA IDENTITAT CORPORATIVA DE  
L'AJUNTAMENT DE MARTORELL**



## INTRODUCCIÓ

---

Aquesta guia conté les pautes bàsiques per a l'aplicació de la identificació de l'Ajuntament de Martorell.

La marca Ajuntament de Martorell pot utilitzar-se en la difusió d'esdeveniments i en els casos en què l'Ajuntament col·labora en activitats o esdeveniments amb altres entitats.

---

Tots els documents que es mostren aquí tenen una plantilla en format in-design, i existeix un arxiu vectorial de la marca de l'Ajuntament de Martorell.

## MARCA INSTITUCIONAL

---

La marca institucional és l'element més representatiu de l'Ajuntament de Martorell. La versió en positiu és la principal de la marca.

En els casos en què la imatge en positiu no sigui visible, s'aplicarà la seva versió en negatiu.

ÚS CORRECTE



Aplicació principal



Aplicació alternativa


ÚS INCORRECTE



No deformar



Utilitzar únicament els colors corporatius



No girar



No canviar la font tipogràfica




No convertir en transparència


## COLOR

---


La marca sempre es representarà en una única tinta, negra al 100%, ja sigui en impressió en tinta plana, en quadricromia, o en RGB en suports digitals.



PANTONE®  
BLACK C



C 0%  
M 0%  
Y 0%  
K 100%



R 0  
G 0  
B 0  
HTML #000000

## REPRODUCCIÓ MÍNIMA

---

Per evitar problemes de llegibilitat, en cap cas es reduirà la marca per sota de 17 mm de diàmetre en impressió, i de 70 píxels en suports digitals.



17 mm



70 px

## CONVIVÈNCIA

### Material produït des de les entitats

El logotip de l'ajuntament es disposarà preferiblement a la part inferior esquerra, sempre que el disseny ho faci possible. La marca ha de ser proporcional a les mides de la publicació i mai inferior a la reproducció mínima de 17mm.

En tots els casos el logotip de l'entitat complementària mai podrà ser més gran que el de l'Ajuntament.

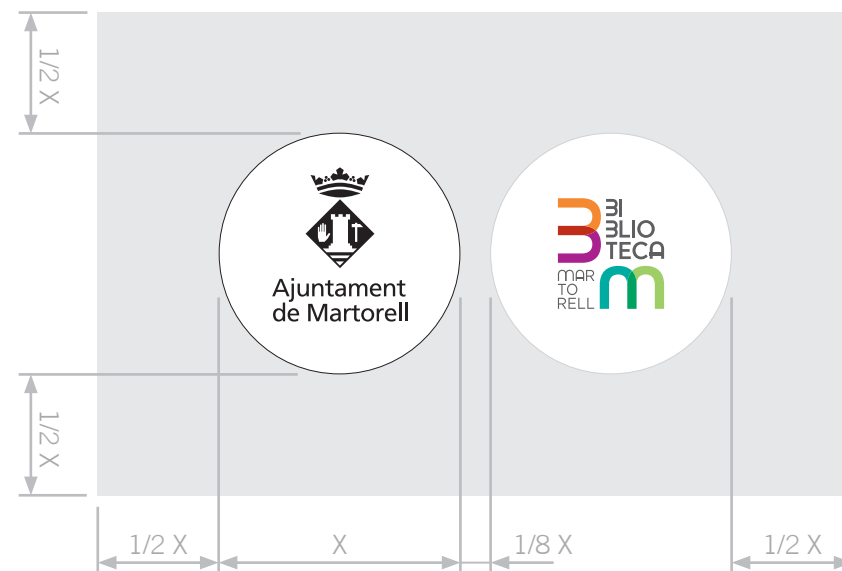
L'àrea de seguretat indicada no pots ser envaïda per altres logotips o elements que distorsionin la identificació de l'Ajuntament.

### Materials produïts des de l'Ajuntament i les seves regidories

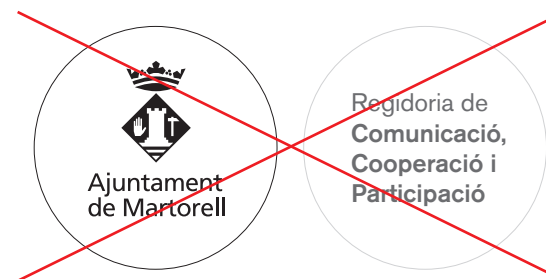
Quan la Marca es mostri en un material de l'Ajuntament, es mostrarà a la part inferior esquerra del document, tenint en compte que la proporció de la marca estarà directament relacionada amb la mida de la publicació, respectant sempre els paràmetres descrits en relació a la mida de reproducció mínima i a l'àrea de seguretat indicada.

En cartelleria i publicitat, el logotip de l'Ajuntament podrà anar acompanyat del d'equipaments, serveis o activitats municipals. La marca de l'Ajuntament no anirà mai acompanyada de la de les regidories. En tots els casos el logotip de l'entitat complementària mai podrà ser més gran que el de l'Ajuntament.

ÚS CORRECTE

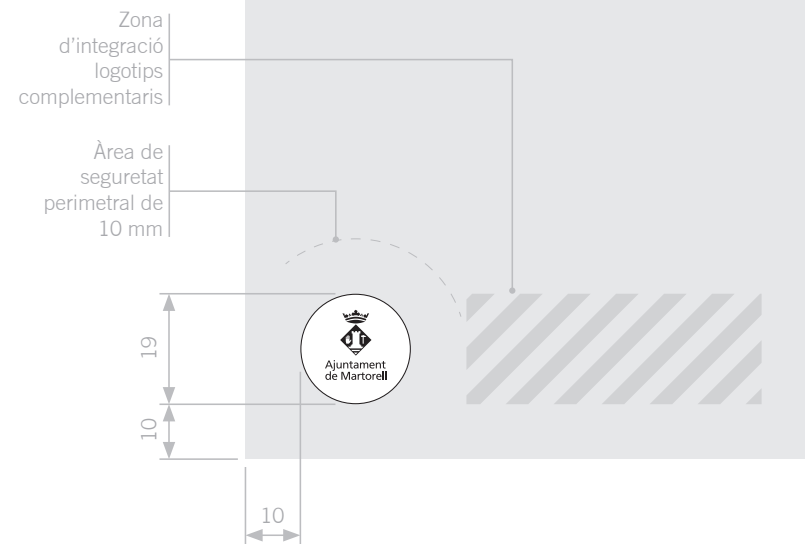


ÚS INCORRECTE



PORTADA DÍPTIC / TRÍPTIC MIDA 100 X 210 mm

Totes les dimensions estan expressades en mil·límetres



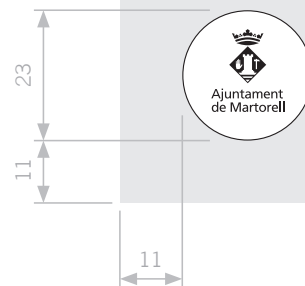
# FLYER

---

FLYER MIDA 148 X 210 mm  
Totes les dimensions estan expressades en mil·límetres

Zona d'integració logotips complementaris

Àrea de seguretat perimetral de 11 mm



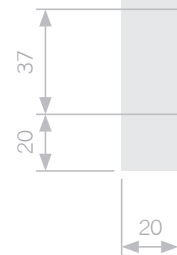
## PÒSTER

---

PÒSTER MIDA 297 X 420 mm  
Totes les dimensions estan expressades en  
mil·límetres

Zona  
d'integració  
logotips  
complementaris

Àrea de  
seguretat  
perimetral de  
20 mm







Ajuntament  
de Martorell